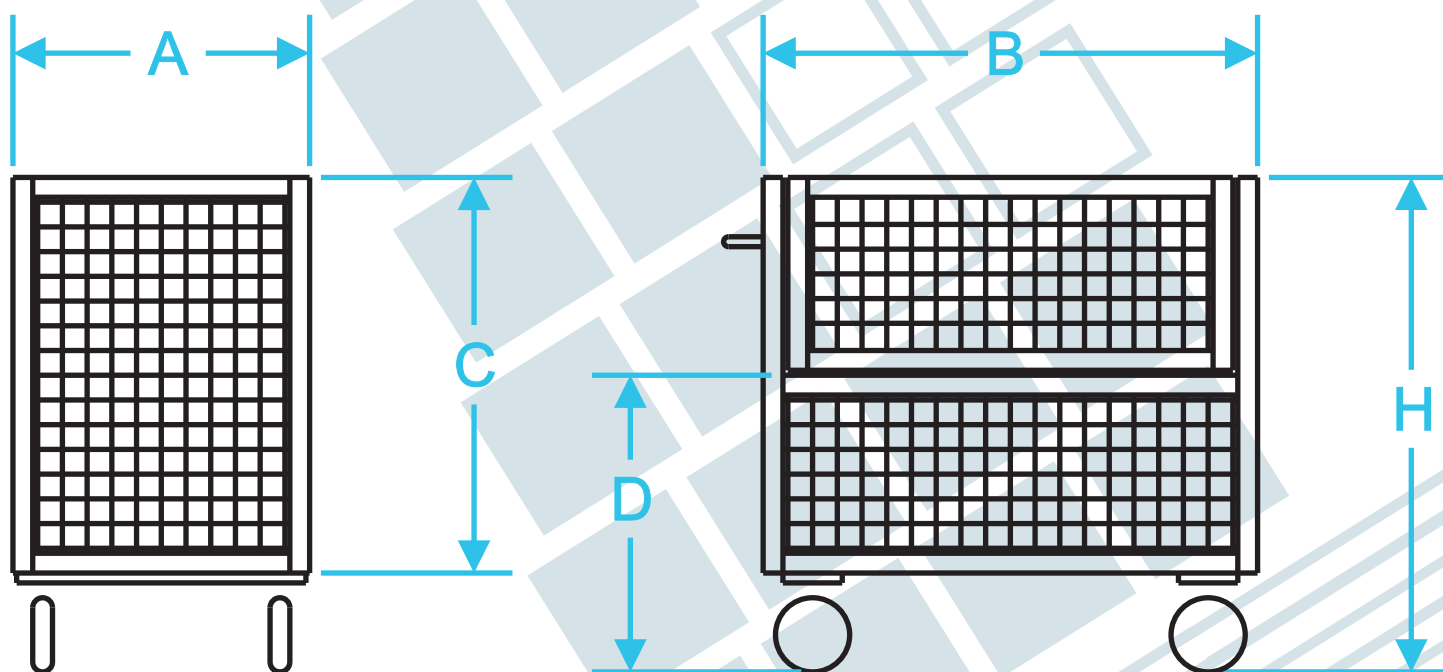


SCHEDA TECNICA N. 26

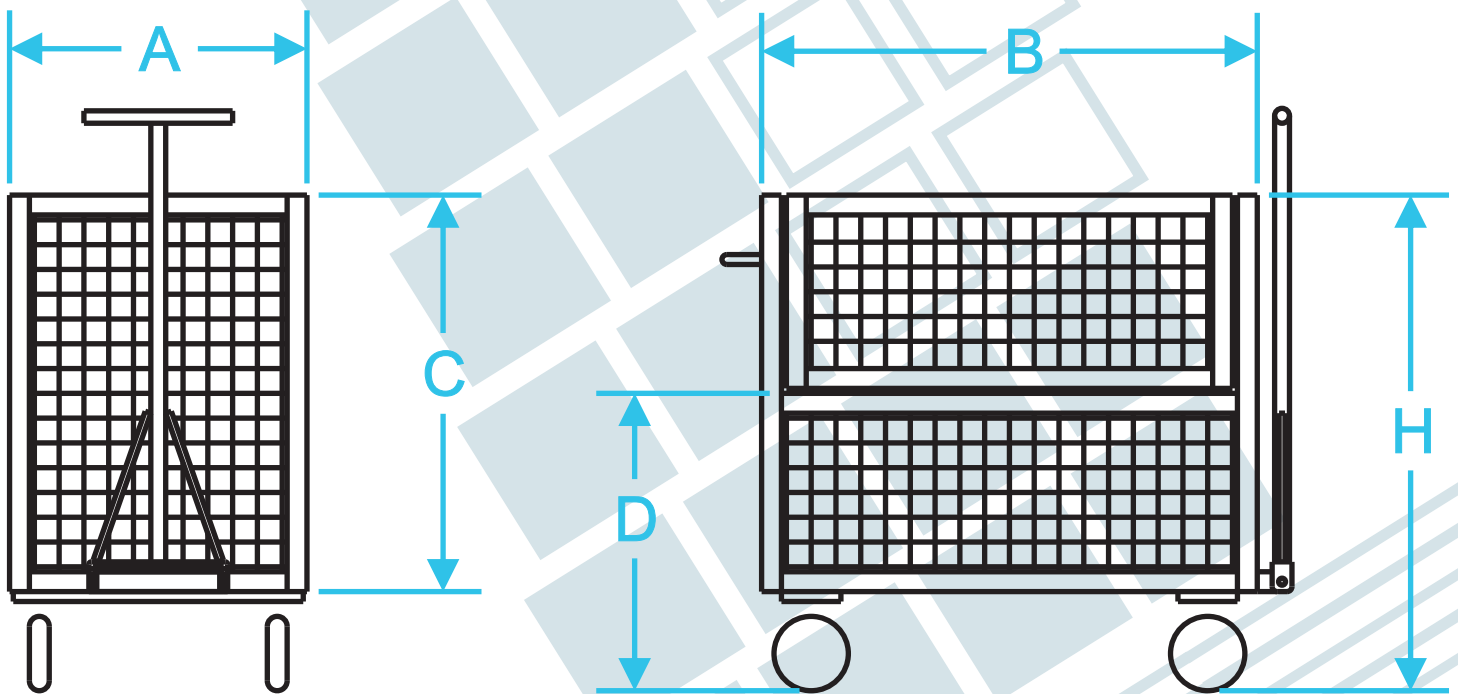
DATI E CARATTERISTICHE TECNICHE POSSONO ESSERE VARIATI SENZA IMPEGNO DI PREAVVISO



- RIFERIMENTI -
- mod. 182/2

SCHEDA TECNICA N. 27

DATI E CARATTERISTICHE TECNICHE POSSONO ESSERE VARIATI SENZA IMPEGNO DI PREAVVISO



- RIFERIMENTI -
- mod. 182/3



ESEMPIO

IMMAGINE A SINISTRA

Esempio di cestone in rete serie 182 con metà sponda aperta

Mod. 182/2

Cestone in rete serie 182
 n.1 metà sponda lunga apribile
 n.1 manico di spinta
 ruote in gomma piena/pneumatiche
 n.2 fisse + n.2 girevoli
SCHEDA TECNICA N. 26

mod.	A	B	C	D	H	portata
182/2/500	500	800	800	575	975	Kg 200
182/2/600	600	1000	800	600	1000	Kg 300
182/2/600PN	600	1000	800	730	1130	Kg 300
182/2/700	700	1200	800	600	1000	Kg 300
182/2/700PN	700	1200	800	730	1130	Kg 300
182/2/800	800	1400	800	660	1060	Kg 500
182/2/800PN	800	1400	800	730	1130	Kg 500

182/2



182/3

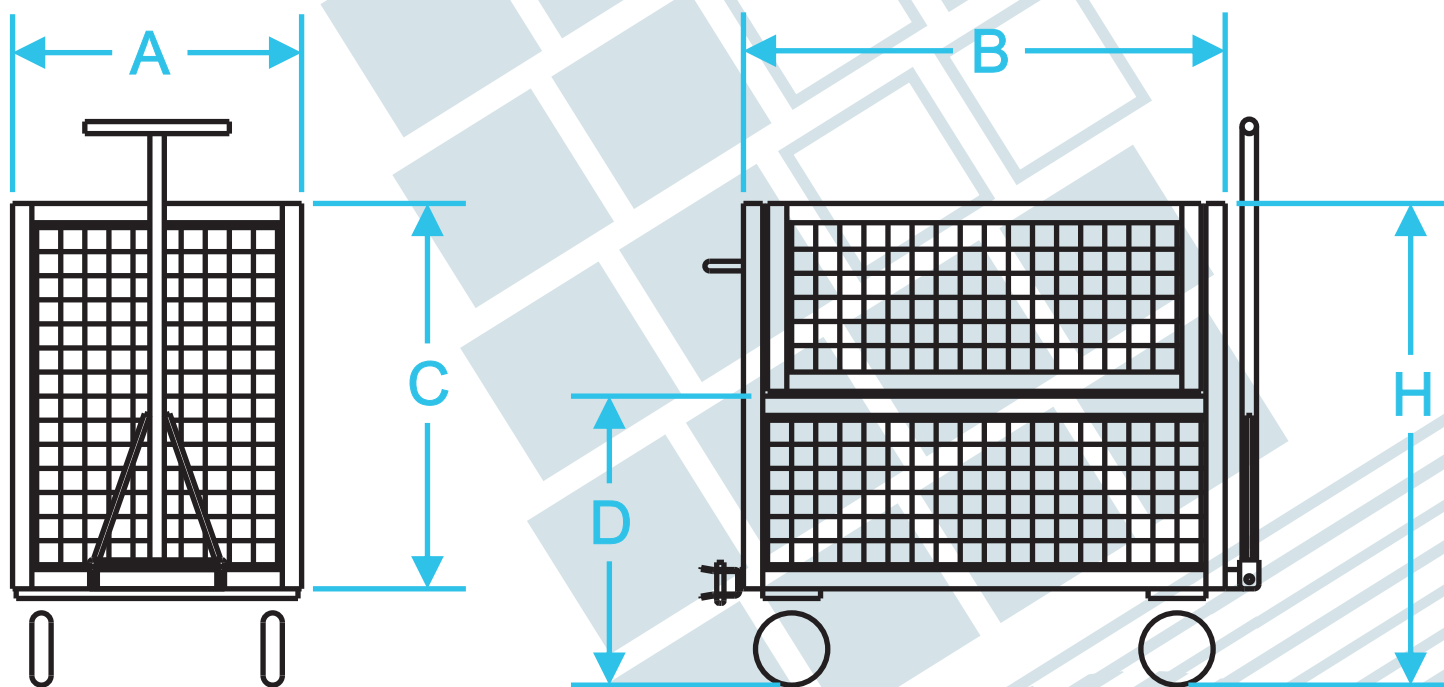
Mod. 182/3

Cestone in rete serie 182
 n.1 metà sponda lunga apribile
 n.1 timone di traino manuale
 ruote in gomma piena/pneumatiche
 n.2 fisse + n.2 girevoli
SCHEDA TECNICA N. 27

mod.	A	B	C	D	H	portata
182/3/500	500	800	800	575	975	Kg 200
182/3/600	600	1000	800	600	1000	Kg 300
182/3/600PN	600	1000	800	730	1130	Kg 300
182/3/700	700	1200	800	600	1000	Kg 300
182/3/700PN	700	1200	800	730	1130	Kg 300
182/3/800	800	1400	800	660	1060	Kg 500
182/3/800PN	800	1400	800	730	1130	Kg 500

SCHEDA TECNICA N. 28

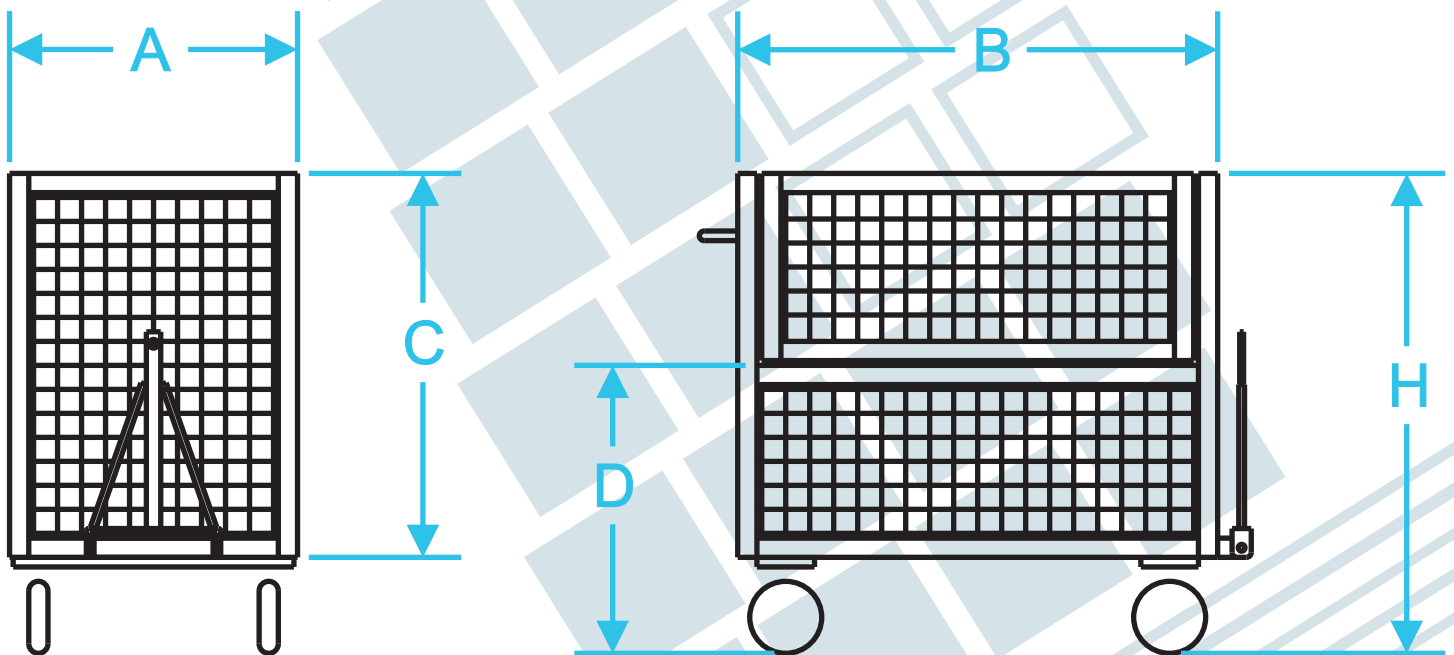
DATI E CARATTERISTICHE TECNICHE POSSONO ESSERE VARIATI SENZA IMPEGNO DI PREAVVISO



- RIFERIMENTI -
- mod. 182/4

SCHEDA TECNICA N. 29

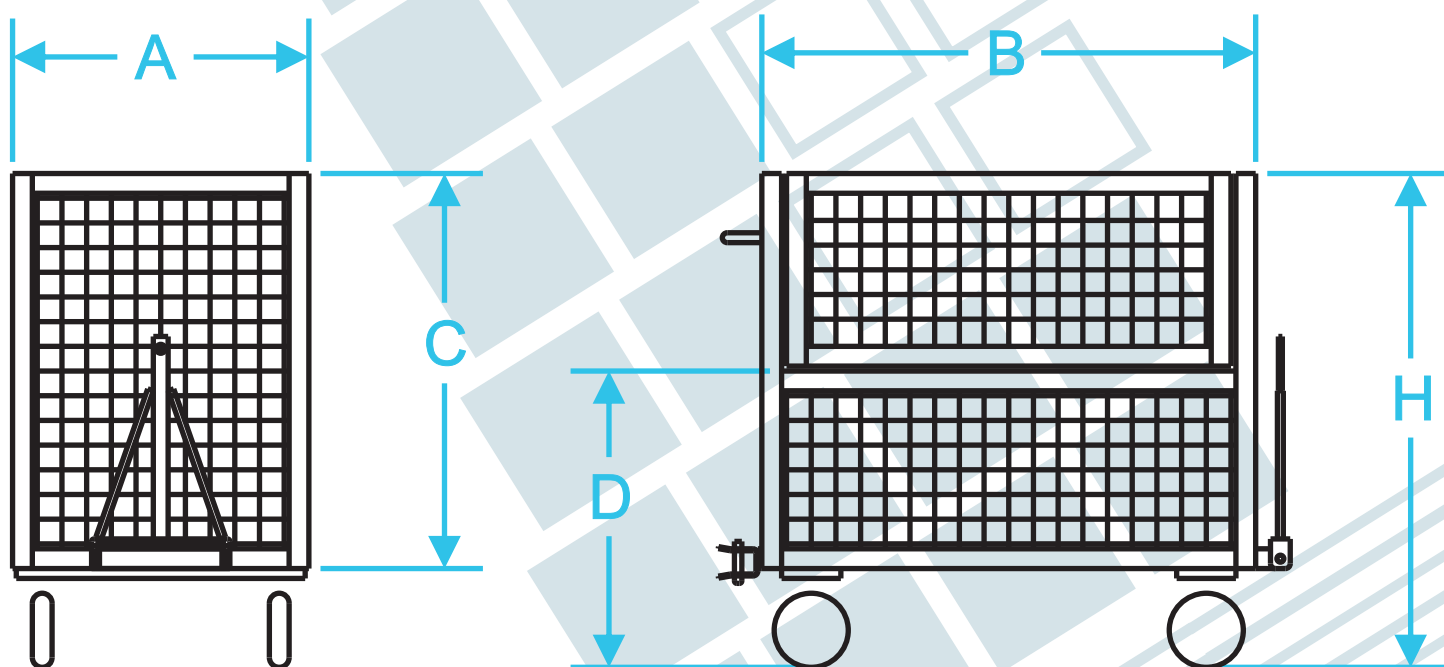
DATI E CARATTERISTICHE TECNICHE POSSONO ESSERE VARIATI SENZA IMPEGNO DI PREAVVISO



- RIFERIMENTI -
- mod. 182/5

SCHEDA TECNICA N. 30

DATI E CARATTERISTICHE TECNICHE POSSONO ESSERE VARIATI SENZA IMPEGNO DI PREAVVISO



- RIFERIMENTI -
- mod. 182/6

182/4



Mod. 182/4

Cestone in rete serie 182
 n.1 metà sponda lunga apribile
 n.1 timone di traino manuale
 n.1 campana di traino
 ruote in gomma piena/pneumatiche
 n.2 fisse + n.2 girevoli
SCHEDA TECNICA N. 28

mod.	A	B	C	D	H	portata
182/4/500	500	800	800	575	975	Kg 200
182/4/600	600	1000	800	600	1000	Kg 300
182/4/600PN	600	1000	800	730	1130	Kg 300
182/4/700	700	1200	800	600	1000	Kg 300
182/4/700PN	700	1200	800	730	1130	Kg 300
182/4/800	800	1400	800	660	1060	Kg 500
182/4/800PN	800	1400	800	730	1130	Kg 500

Mod. 182/5

Cestone in rete serie 182
 n.1 metà sponda lunga apribile
 n.1 timone di traino forato
 ruote in gomma piena/pneumatiche
 n.2 fisse + n.2 girevoli
SCHEDA TECNICA N. 29

mod.	A	B	C	D	H	portata
182/5/500	500	800	800	575	975	Kg 200
182/5/600	600	1000	800	600	1000	Kg 300
182/5/600PN	600	1000	800	730	1130	Kg 300
182/5/700	700	1200	800	600	1000	Kg 300
182/5/700PN	700	1200	800	730	1130	Kg 300
182/5/800	800	1400	800	660	1060	Kg 500
182/5/800PN	800	1400	800	730	1130	Kg 500

182/5



Mod. 182/6

Cestone in rete serie 182
 n.1 metà sponda lunga apribile
 n.1 timone di traino forato
 n.1 campana di traino
 ruote in gomma piena/pneumatiche
 n.2 fisse + n.2 girevoli
SCHEDA TECNICA N. 30

182/6



mod.	A	B	C	D	H	portata
182/3/500	500	800	800	575	975	Kg 200
182/3/600	600	1000	800	600	1000	Kg 300
182/3/600PN	600	1000	800	730	1130	Kg 300
182/3/700	700	1200	800	600	1000	Kg 300
182/3/700PN	700	1200	800	730	1130	Kg 300
182/3/800	800	1400	800	660	1060	Kg 500
182/3/800PN	800	1400	800	730	1130	Kg 500